

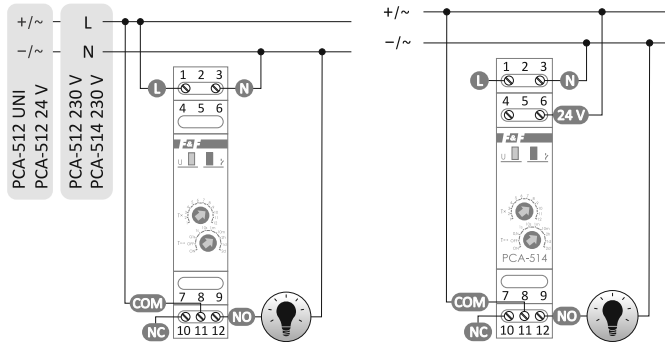
## Jednofunkcyjne

### Z funkcją pracy: opóźnione wyłączenie

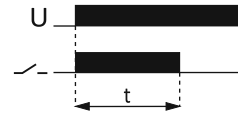
## PCA-512 / PCA-514

#### Działanie

Do czasu załączenia przełącznika styk pozostaje w pozycji 11-10. Po podaniu napięcia zasilającego „U”, styk zostaje przełączony w pozycję 11-12 i następuje odmierzenie nastawionego czasu pracy. Po odmierzeniu czasu styk powraca do pozycji 11-10. Ponowna realizacja trybu pracy przełącznika możliwa jest po odłączeniu napięcia zasilającego i ponownym jego załączeniu.



PCA-514 zasilanie 24 V



zasilanie	
PCA-512 230 V	195÷253 V AC
PCA-512 24 V	21÷27 V AC/DC
PCA-512 UNI	12÷264 V AC/DC
PCA-514 DUO	195÷253 V AC
	21÷27 V AC/DC
maksymalny prąd obciążenia (AC-1)	
styk	separowany 1xNO/NC
czas pracy (regulowany)	0,1 s÷576 h
opóźnienie zadziałania	<50 ms
sygnalizacja zasilania	LED zielona
sygnalizacja stanu styków	LED czerwona
pobór mocy	
przyłącze	zaciski śrubowe 2,5 mm <sup>2</sup>
moment dokręcający	0,4 Nm
temperatura pracy	-25÷50°C
wymiary	1 moduł (18 mm)
montaż	na szynie TH-35
stopień ochrony	IP20

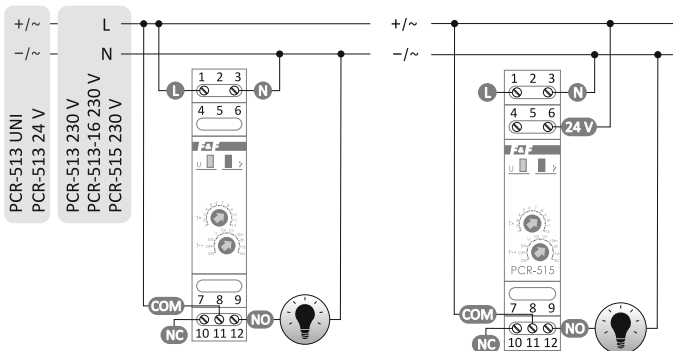
### Z funkcją pracy: opóźnione załączenie

## PCR-513 / PCR-513-16 / PCR-515

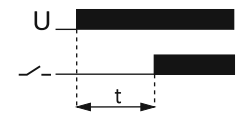


#### Działanie

Po podaniu napięcia zasilającego styk pozostaje w pozycji 11-10 i następuje odmierzenie nastawionego czasu pracy. Po odmierzeniu czasu następuje przełączenie styku w pozycję 11-12. Ponowna realizacja trybu pracy przełącznika możliwa jest po odłączeniu napięcia zasilającego i ponownym jego załączeniu.



PCR-515 zasilanie 24 V



zasilanie	
PCR-513 230 V	195÷253 V AC
PCR-513-16 230 V	195÷253 V AC
PCR-513 24 V	21÷27 V AC/DC
PCR-513 UNI	12÷264 V AC/DC
PCR-515 DUO	195÷253 V AC
	21÷27 V AC/DC
maksymalny prąd obciążenia (AC-1)	
PCR-513/PCR-515	8 A
PCR-513-16	16 A
styk	separowany 1xNO/NC
czas pracy (regulowany)	0,1 s÷576 h
sygnalizacja zasilania	LED zielona
sygnalizacja stanu styków	LED czerwona
pobór mocy	
przyłącze	zaciski śrubowe 2,5 mm <sup>2</sup>
moment dokręcający	0,4 Nm
temperatura pracy	-25÷50°C
wymiary	1 moduł (18 mm)
montaż	na szynie TH-35
stopień ochrony	IP20

- Ustawienie przełącznika obrotowego zakresu czasowego w pozycji:
  - ON – przy włączonym zasilaniu powoduje trwałe zamknięcie styku.
  - OFF – przy włączonym zasilaniu powoduje trwałe otwarcie styku.
- Przy włączonym zasilaniu układ nie reaguje na zmianę nastaw zakresu czasowego.
- Praca z nowo ustawionym zakresem czasu następuje po wyłączeniu i powtórnym włączeniu zasilania.
- Przy włączonym zasilaniu w ustawionym zakresie czasowym możliwa jest płynna regulacja czasu w zakresie wartości nastawy czasu.

