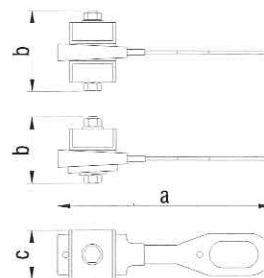


Uchwyt krańcowy przyłącza

9001-000
9002-000
9005-000
9006-000

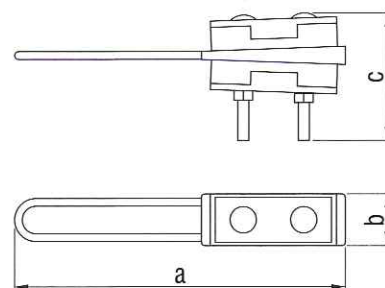


Przekrój przewodów [mm ²]	Wymiary gabarytowe			Moment dokręcania śruby [Nm]	Dopuszczalne obciążenie [daN]	Współczynnik bezpieczeństwa	Minimalne obciążenie niszczące [daN]	Waga [g]	Numer wyrobu
	a	b	c						
4x(16-25)	175	90	40	22	400	2,5	1000	190	9001-000
2x(16-25)	175	76	40	22	200	2,5	500	170	9002-000
4x(16-35)	237	90	40	22	400	2,5	1000	220	9005-000*
2x(16-35)	237	76	40	22	200	2,5	500	200	9006-000*

* wydłużony zaczepek i nakrętka zrywalna M8

Uchwyt krańcowy przyłącza

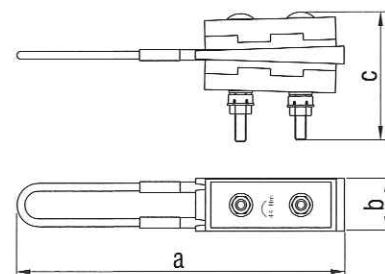

9003-000
9004-000



Przekrój przewodów [mm ²]	Wymiary gabarytowe			Moment dokręcania śruby [Nm]	Dopuszczalne obciążenie [daN]	Współczynnik bezpieczeństwa	Minimalne obciążenie niszczące [daN]	Waga [g]	Numer wyrobu
	a	b	c						
4x(25-50)	300	47	116	44	1000	2,5	2500	760	9003-000
4x(70-120)	363	56	135	44	1600	2,5	4000	1250	9004-000

Uchwyt krańcowy przyłącza z nakrętkami zrywalnymi

9003-100
9004-100



Przekrój przewodów [mm ²]	Wymiary gabarytowe			Moment dokręcania śruby [Nm]	Dopuszczalne obciążenie [daN]	Współczynnik bezpieczeństwa	Minimalne obciążenie niszczące [daN]	Waga [g]	Numer wyrobu
	a	b	c						
4x(25-50)	300	47	116	44	1000	2,5	2500	760	9003-100
4x(70-120)	363	56	135	44	1600	2,5	4000	1250	9004-100