



CorePro LEDtube EM/Mains

CorePro LEDtube 1200mm 14.5W840

CorePro LEDtube to niedrogie źródło światła LED mogące zastępować świetlówki T8. Pozwala uzyskać efekt naturalnego światła w instalacjach oświetlenia ogólnego. Ze względu na swoją energooszczędność jest bardzo przyjazna środowisku

Danych wyrobów

Informacje podstawowe	
Trzonek	G13 [Medium Bi-Pin Fluorescent]
Główne zastosowanie	przemysłowe
Trwałość nominalna (Nom)	30000 h
Cykl załączania	200000X
B50L70	30000 h

Dane techniczne oświetlenia	
kod barwy	840 [Tb 4000K (841)]
Strumień świetlny (Nom)	1600 lm
Strumień świetlny (znamionowy) (Nom)	1600 lm
Skorelowana temperatura barwowa (Nom)	4000 K
Jednorodność barw	<6
Wskaźnik oddawania barw (Nom)	80
Współczynnik zachowania strumienia świetlnego na zakończenie nominalnego okresu eksploatacji (Nom)	70 %

Eksploatacja i połączenie elektryczne	
Częstotliwość wejściowa	50 do 60 Hz

Power (Rated) (Nom)	14.5 W
Prąd lampy (Nom)	70 mA
Czas uruchomienia (Nom)	0.5 s
Czas rozgrzewania lampy do 60% (Nom)	0.5 s
Współczynnik mocy (Nom)	0.9
Napięcie (Nom)	220-240 V

Temperatura	
Temperatura otoczenia (Max)	45 °C
Temperatura otoczenia (Min)	-20 °C
Temperatura przechowywania (Max)	65 °C
Temperatura przechowywania (Min)	-40 °C
Maksymalna temperatura obudowy (Nom)	40 °C

Sterowniki i zmiana natężenia strumienia świetlnego	
Funkcja ściemniania	brak

Mechanika i korpus	
Długość produktu	1200 mm

CorePro LEDtube EM/Mains

Certyfikaty i zastosowania

Energooszczędny produkt	tak
Etykieta Efektywności Energetycznej (EEL)	A+
Znaki zatwierdzenia	Oznaczenie CE RoHS compliance Certyfikat KEMA Keur
Zużycie energii elektrycznej w kWh/1000 h	15 kWh

Dane techniczne produktu

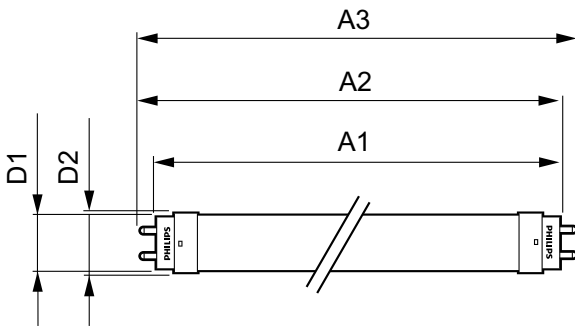
Pełny kod produktu	871869671107100
Nazwa produktu na zamówieniu	CorePro LEDtube 1200mm 14.5W840

EAN/UPC - Produkt	8718696711071
Kod zamówienia	71107100
Numerator - Liczba sztuk w opakowaniu paczce	1
Numerator - Liczba paczek w opakowaniu zewnętrznym	10
Materiał Nr (12NC)	929001338802
Waga netto (szt.)	0.215 kg

Warnings and safety

• -

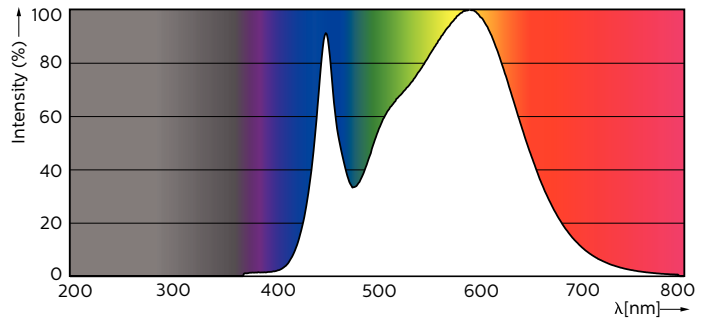
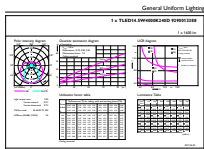
Rysunki techniczne



TLED 4ft 14.5-36W 1600lm 4000K G13 Ess

Product	D1	D2	A1	A2	A3
CorePro LEDtube 1200mm 14.5W840	25.7 mm	28 mm	1198 mm	1205 mm	1212 mm

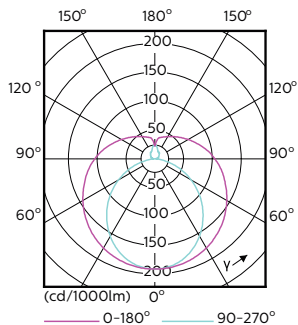
Dane fotometryczne



LEDtube 1500mm 20W G13 840 2200lm

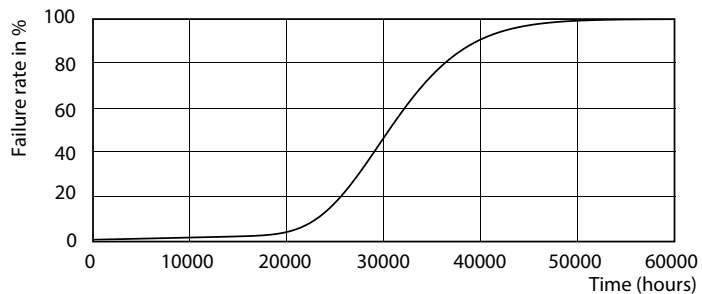
CorePro LEDtube EM/Mains

Dane fotometryczne

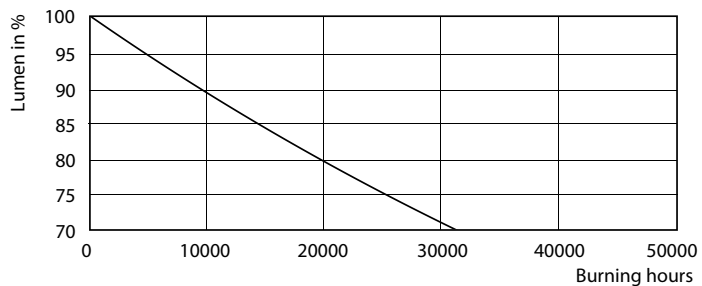


LEDtube 1500mm 20W G13 840 2200lm

Okres eksploatacji



LEDtube 1500mm 20W G13 840 2200lm



LEDtube 1500mm 20W G13 840 2200lm

