



# Szklane żarówki LED CorePro

## CorePro LEDBulbND 7-60W E27 WW A60 CL G

Lampy LED z klasycznym żarnikiem łączą tradycyjne, dobrze znane wzornictwo i kształt zwykłej żarówki z trwałością oraz korzyściami, jakie zapewnia technologia LED. CorePro LED to doskonały wybór dla osób, które planują modernizację i poszukują zamiennika LED: w porównaniu z konwencjonalnymi lampami ta technologia pozwala uzyskać oszczędność energii na poziomie 90%. Szklane żarówki LED CorePro zapewniają doskonałą jakość światła w stylu vintage. Oświetlenie CorePro LED dzięki trwałości 15 000 godzin pozwala też zmniejszyć koszty konserwacji.

### Dane produktu

Informacje ogólne	
Podstawa-nasadka	E27 [E27]
Nominalny okres eksploatacji	15 000 h
Cykl Przelączania	20 000
Lighting Technology	LED
Wartość referencyjna pomiaru strumienia	Sphere
Znak CE	Tak
Zgodność z normą UE RoHS	Tak

### Dane techniczne oświetlenia

Kod barwy	827 [CCT of 2700K]
Strumień Świetlny	806 lm
Oznaczenie koloru	barwa ciepło-biała (WW)
Skorelowana Temperatura Barwowa (Nom)	2700 K
Skuteczność świetlna (znamionowa) (Nom)	115 lm/W
Jednorodność barw	<6
Wskaźnik oddawania barw (CRI)	80

LLMF At End Of Nominal Lifetime (Nom)	70 %
Wartość migotania (PstLM)	1
Wartość efektu stroboskopowego (SVM)	0,9
Photobiological safety according to EN 62471	RG1

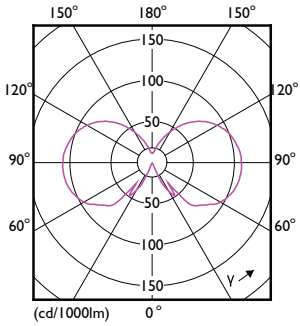
### Eksplatacja i połączenie elektryczne

Częstotliwość linii	50 to 60 Hz
Częstotliwość wejściowa	50 do 60 Hz
Zużycie energii	7 W
Lamp Current (Nom)	60 mA
Równoważna moc w watach	60 W
Czas uruchomienia (Nom)	0,5 s
Czas rozświetlania do osiągnięcia 60% maksymalnego strumienia światła	0,5 s
Współczynnik mocy (ułamek)	0,51
Napięcie (Nom)	220-240 V



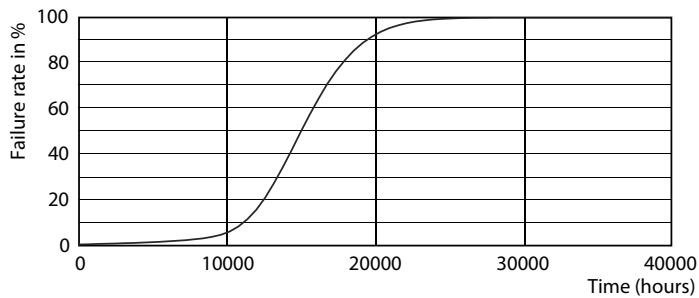
# Szklane żarówki LED CorePro

## Dane fotometryczne

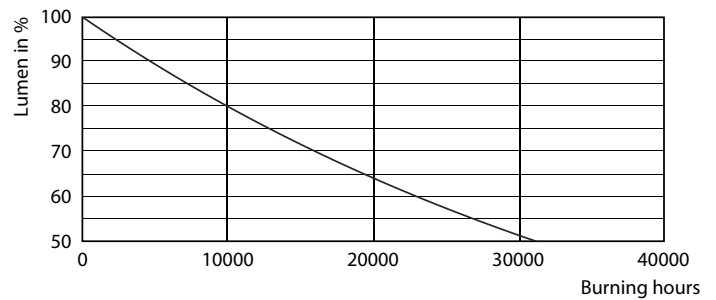


Light Distribution Diagram - CorePro LEDBulbND 7-60W E27 WW A60 CL G

## Okres eksploatacji



Life Expectancy Diagram - CorePro LEDBulbND 7-60W E27 WW A60 CL G



Lumen Maintenance Diagram - CorePro LEDBulbND 7-60W E27 WW A60 CL G

