

rozdzielnice natynkowe

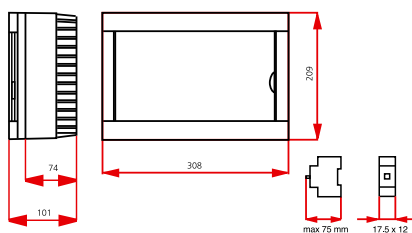
drzwiczki białe IP 40



Rozdzielnica 12-modułowa natynkowa
90911512



Zamek typu "push"



rozdzielnice podtynkowe

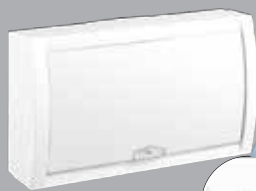
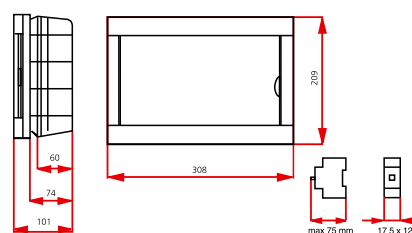
drzwiczki białe IP 40




Rozdzielnica 12-modułowa podtynkowa
90911412



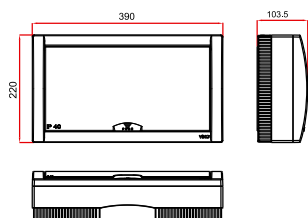
Zamek typu "push"



Rozdzielnica 18-modułowa natynkowa
90911518



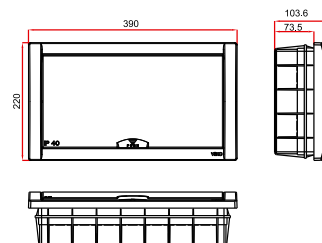
Zamek typu „push”



Rozdzielnica 18-modułowa podtynkowa
90911418



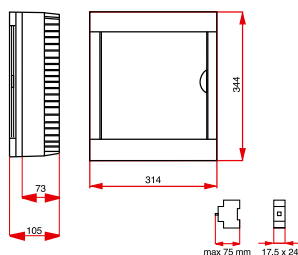
Zamek typu „push”



Rozdzielnica 24-modułowa 2-rzędowa natynkowa
90911524



Zamek typu "push"



Rozdzielnica 24-modułowa 2-rzędowa podtynkowa
90911424



Zamek typu „push”

