


SV 216 2p 16A



Specyfikacje

Numer katalogowy	002423221
Opis	SV 216 2p 16A
Nazwa klasy	Rozłącznik izolacyjny
Funkcja	Łącznik instalacyjny
Prąd znamionowy (A)	16
0	

[Strona produktu online](#) 

Inna dokumentacja



[Katalog danych technicznych](#)

[Certyfikat](#)

[Model 3D](#)

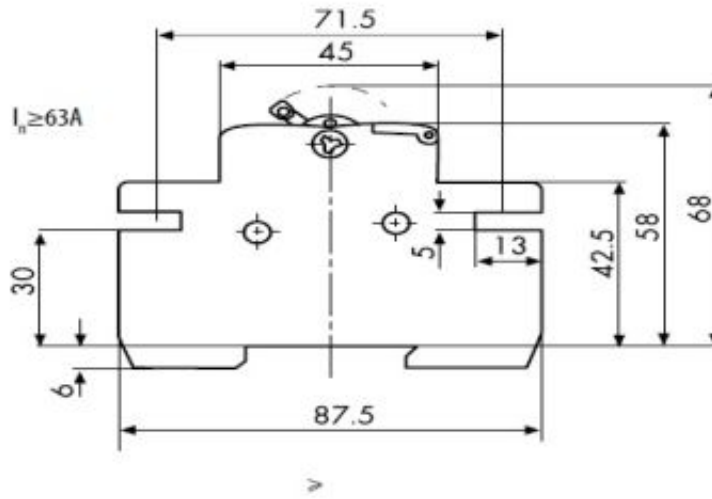
[Deklaracja CE](#)

[Plik EPLAN](#)

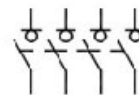
Międzynarodowa klasyfikacja ETIM

Klasyfikacja	EC000216
Nazwa klasy	Rozłącznik
Jako rozłącznik główny	1
Jako rozłącznik remontowy	1
Jako rozłącznik bezpieczeństwa	1
Jako wyłącznik awaryjny	1
Maksymalne znamionowe napięcie pracy Ue AC	400V
Znamionowy prąd ciągły Iu	16A
Znamionowy warunkowy prąd zwarcia Iq	2kA
Liczba biegunów	2
Opcjonalny napęd silnikowy	
Wbudowany napęd silnikowy	
Opcjonalny wyzwalacz napięciowy	1
Budowa urządzenia	Urządzenie mocowane na stałe
Do instalacji w tablicach rozdzielczych	1
Rodzaj elementu wykonawczego	Dźwignia
Z mechanizmem ryglującym	
Rodzaj podłączenia styków głównych	Zacisk ramowy
Ukosowarka (elektryczna)	IP20

Rysunek wymiarowy



Symbol/Połączenie

**2****3****4**