
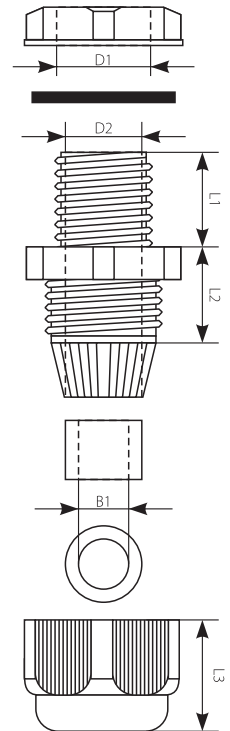


Dławik PG / PG Gland



Nr kat. / Cat No.	Symbol	Kolor / Colour	Ø montażu / Ø of mounting [mm]	D1 [mm]	D2 [mm]	B1 [mm]	L1 [mm]	L2 [mm]	L3 [mm]	Ø przewodu / Ø of wire [mm]	IP
34.7	PG-7	szary / gray	13,0	12,2	8,0	6,0	8,0	12,8	13,4	3,5 - 6	IP 68
34.9	PG-9	szary / gray	15,7	15,1	9,9	7,0	8,1	13,9	15,2	4 - 8	IP 68
34.11	PG-11	szary / gray	19,0	18,0	13,2	9,6	8,2	15,4	18,3	5 - 10	IP 68
34.13	PG-13,5	szary / gray	21,0	19,7	15,2	11,7	8,9	15,8	18,9	6 - 12	IP 68
34.16	PG-16	szary / gray	23,0	22,2	17,2	12,9	8,9	17,3	19,7	10 - 14	IP 68
34.21	PG-21	szary / gray	28,8	27,6	22,4	16,5	10,8	18,6	23,9	13 - 18	IP 68
34.29	PG-29	szary / gray	37,5	36,0	30,6	23,3	10,9	20,5	27,4	18 - 25	IP 68
34.36	PG-36	szary / gray	47,5	46,7	35,2	33,3	14,4	24,4	30,5	22 - 32	IP 68
34.42	PG-42	szary / gray	54,5	53,5	39,3	39,6	14,6	25,4	31,6	30 - 38	IP 68
34.48	PG-48	szary / gray	59,8	58,8	45,4	45,1	15,8	25,2	31,3	34 - 44	IP 68


● Kolor szary / Gray colour - RAL 7035  50 szt. / 50 pcs.



Dławik Metryczny M / M - Metric Gland



Nr kat. / Cat No.	Symbol	Kolor / Colour	Ø montażu / Ø of mounting [mm]	Długość gwintu / Thread length	Ø przewodu / Ø of wire [mm]	Średnica klucza / The diameter of the key	IP
34.512	M12	szary / gray	12	8	3 - 6,5	16	IP 68
34.516	M16	szary / gray	16	8	5 - 10	19	IP 68
34.520	M20	szary / gray	20	10	10 - 14	24	IP 68
34.525	M25	szary / gray	25	10	13 - 18	33	IP 68
34.532	M32	szary / gray	32	11	18 - 25	35	IP 68
34.540	M40	szary / gray	40	14	22 - 32	52	IP 68
34.550	M50	szary / gray	50	14	30 - 38	60	IP 68
34.563	M63	szary / gray	63	15	34 - 38	64	IP 68

● Kolor szary / Gray colour - RAL 7035  50 szt. / 50 pcs.

Dławik Izolacyjny Elastyczny PE / PE Insulation Flexible Gland



Nr kat. / Cat No.	Symbol	Kolor / Colour	Ø montażu / Ø of mounting [mm]	Ø przewodu / Ø of wire [mm]	IP
34.01	PE-19	szary / gray	23,0	4 - 19	IP 55
34.02	PE-25	szary / gray	28,5	4 - 25	IP 55
34.03	PE-34	szary / gray	37,0	12 - 34	IP 55

● Kolor szary / Gray colour - RAL 7035  50 szt. / 50 pcs.

Dławik Izolacyjny Elastyczny BDE / BDE Insulation Flexible Gland



Nr kat. / Cat No.	Symbol	Kolor / Colour	Ø montażu / Ø of mounting [mm]	Ø przewodu / Ø of wire [mm]	IP
34.111	BDE-11	czarny / black	16,5	6 - 8	IP 30
34.131	BDE-13	czarny / black	21	9 - 12	IP 30
34.162	BDE-16	czarny / black	23	11 - 15	IP 30
34.212	BDE-21	czarny / black	29	14 - 18	IP 30
34.293	BDE-29	czarny / black	38	18 - 25	IP 30
34.364	BDE-36	czarny / black	48	24 - 34	IP 30
34.425	BDE-42	czarny / black	55	31 - 47	IP 30
34.486	BDE-48	czarny / black	65	40 - 57	IP 30
34.547	BDE-54	czarny / black	78	52 - 69	IP 30
34.679	BDE-67	czarny / black	90	66 - 83	IP 30

● Kolor czarny / Black colour - RAL 9005  50 szt. / 50 pcs.