

### Źródło światła LED



Kanlux T8 LED GLASS to znana i sprawdzona linia świetlówek oparta na wysokowydajnych diodach LED SMD. Kanlux T8 LED GLASSv3T znajduje się w transparentnym, szklanym korpusie. Nowe modele charakteryzują się wyższą skutecznością świetlną i węższym kątem emisji światła wynoszącym 120°.

#### DANE OGÓLNE:

**Kolor:** transparentny

**Lampa jest przeznaczona do oświetlenia akcentowego:** nie

**Możliwość współpracy ze ściemniaczem:** nie

**Zasilanie świetlówek T8 LED:** jednostronne

**Szerokość [mm]:** 1210

**Średnica [mm]:** 28

#### DANE TECHNICZNE:

**Napięcie znamionowe [V]:** 220-240 AC

**Częstotliwość znamionowa [Hz]:** 50/60

**Współczynnik mocy lampy:** 0.9

**Moc znamionowa [W]:** 18

**Materiał:** tworzywo sztuczne

**Materiał klosza:** szkło

**Źródło światła:** T8 LED

**Rodzaj diody:** LED SMD

**Znamionowy użyteczny strumień świetlny [lm]:** 2610

**Barwa światła:** biała

**Temperatura barwowa [K]:** 4000

**Jednolitość barw [SDCM]:** ≤6

**Współczynnik oddawania barw Ra:** ≥80

**Znamionowa trwałość lampy [h]:** 25000

**Ilość cykli wł/wył:** ≥15000

**Znamionowy kąt promieniowania [°]:** 120

**Nominalny kąt promieniowania [°]:** 120

**EEL źródła światła:** A++

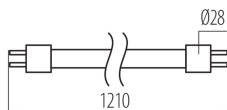

**Prąd znamionowy lampy [mA]:** 79

**Roczne zużycie energii [kWh]/1000h:** 18

**Skuteczność świetlna lampy [lm/W]:** 145

**Czas zapłonu [s]:** ≤0,5

**Czas nagrzewania się lampy do 60% pełnego strumienia światelnego [s]:** pomijalny



### Źródło światła LED



**Czas nagrzewania się lampy do 95% [s]: <2**

**Wskaźnik przedwczesnego końca eksploatacji lampy: <5% po 1000h**

**Zakres temperatury otoczenia, na którą może być narażony wyrób [°C]: -10÷40**

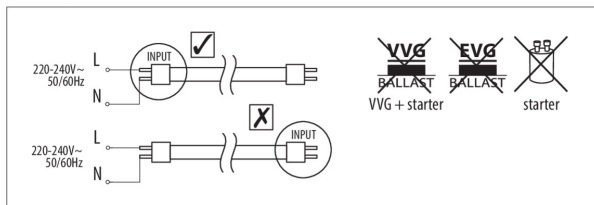
**Współczynnik trwałości lampy po okresie 6000h [%]: ≥90**

**Współczynnik zachowania strumienia świetlnego na zakończenie nominalnego okresu trwałości [%]: ≥70**

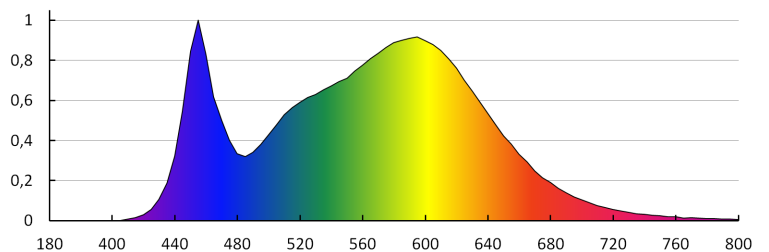
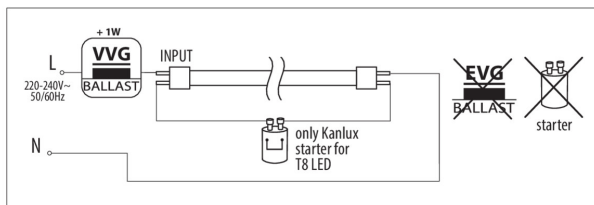
**Współczynnik zachowania strumienia świetlnego po okresie 6000h [%]: ≥80**

### INFORMACJE DODATKOWE:

- Jednostronne zasilanie świetlówek LED



OR



KANLUX S.A. (kat 26068) T8 LED GLASSv3T 18W-NW / LDC (Polar)

Luminaire: KANLUX S.A. (kat 26068) T8 LED GLASSv3T 18W-NW  
Lamps: 1 x T8 LED GLASSv3T 18W/NW

