

# ETIMAT 6 1p C20



## Specyfikacje

Numer katalogowy	002141517
Opis	ETIMAT 6 1p C20
Nazwa klasy	Wyłącznik nadprądowy
Funkcja	MCB
Prąd zwarciovowy (kA)	6
Charakterystyka wyzwalania	C
Prąd znamionowy (A)	20
Napięcie znamionowe (V)	230/400
Ilość biegunów	1
Częstotliwość znamionowa (Hz)	50/60
Normy	IEC/EN 60898-1, IEC 60947-2
Rodzaj napięcia	AC
Napięcie znamionowe udarowe wytrzymaewane Uimp (kV)	6
Pojemność zacisku (mm <sup>2</sup> )	1-25
0	

Strona produktu online 

## Inna dokumentacja



Katalog danych technicznych

Certyfikat

Model 3D

Instrukcja obsługi

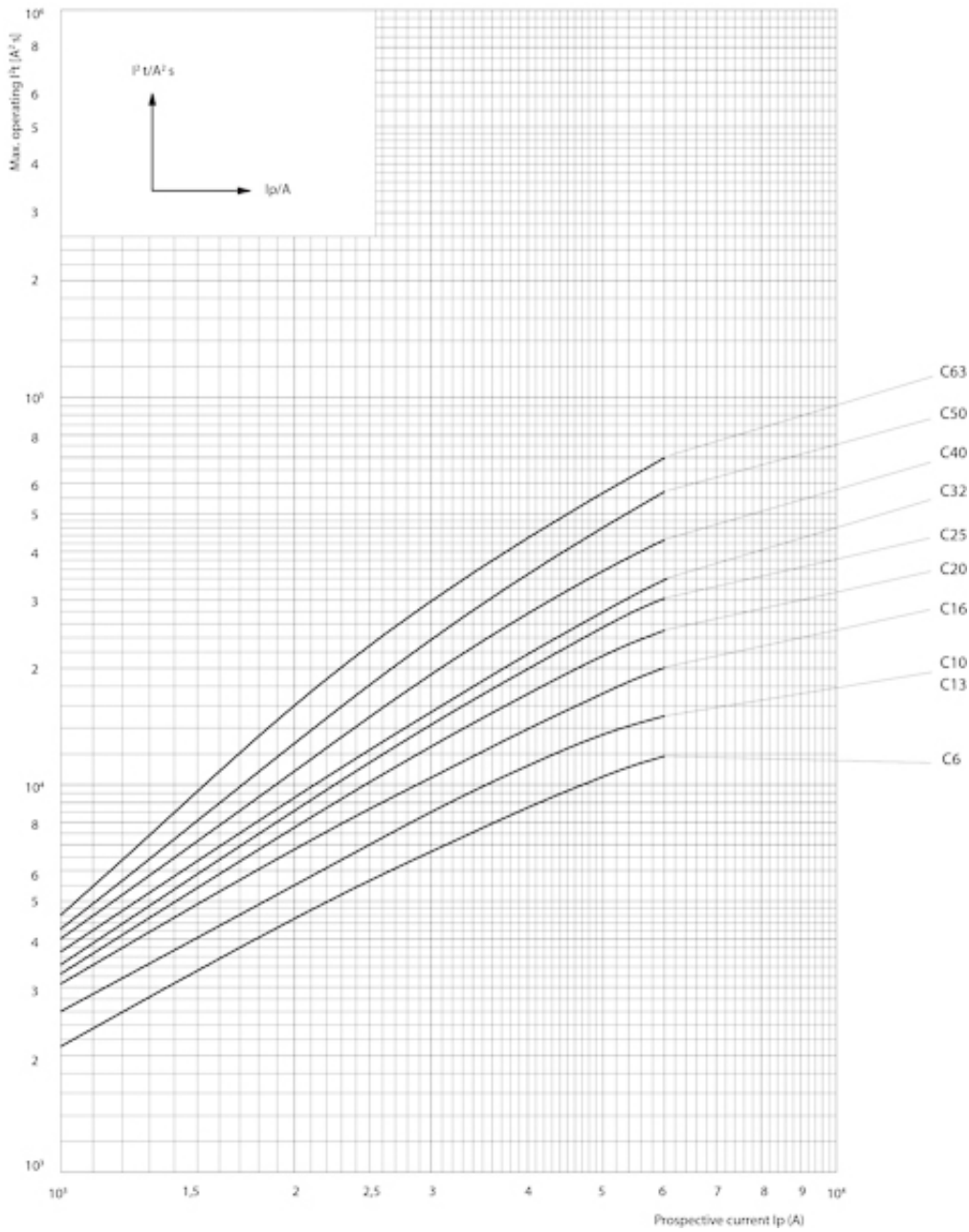
Deklaracja CE

Plik EPLAN

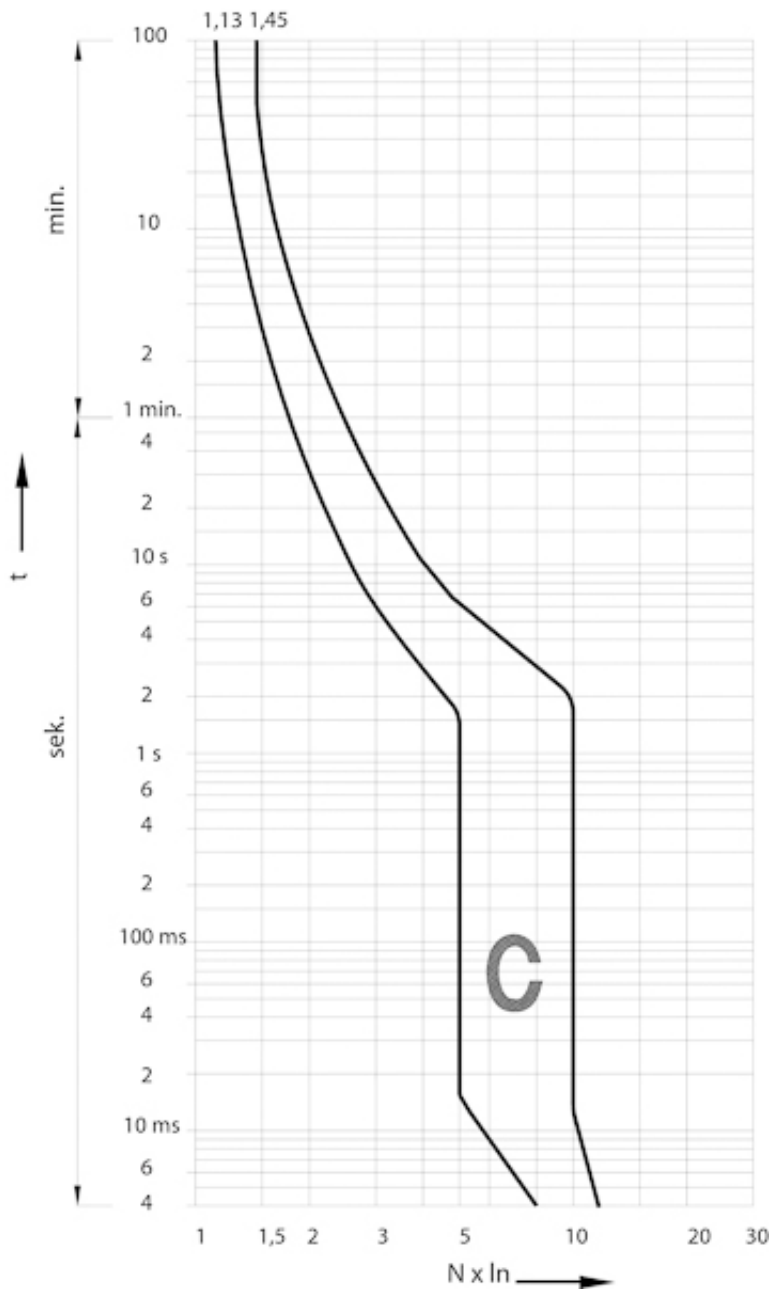
## Międzynarodowa klasyfikacja ETIM

Klasyfikacja	EC000042
Nazwa klasy	Wyłącznik nadprądowy
Charakterystyka wyzwalania	C
Liczba biegunów (całkowita)	1
Liczba biegunów chronionych	1
Prąd znamionowy	20A
Napięcie znamionowe	230/400V
Napięcie znamionowe izolacji Ui	500V
Znamionowe napięcie udarowe wytrzymywane Uimp	4kV
Znamionowa zwarciova zdolność łączeniowa Icn zgodnie z EN 60898 przy 230 V	6kA
Znamionowa zwarciova zdolność łączeniowa Icn zgodnie z EN 60898 przy 400 V	6kA
Rodzaj napięcia	Inne
Zakres częstotliwości	50...60Hz
Klasa ograniczenia energii	3
Kategoria przepięcia	3
Stopień zanieczyszczenia	3
Możliwość dodatkowego wyposażenia	1
Akcesoria do złączy przemysłowych	1
Głębokość wbudowania	68mm
Stopień ochrony (IP)	IP20
Temperatura otoczenia w warunkach pracy	-25...55°C
Przekrój przyłączanego przewodu wielożyłowego	1...25mm <sup>2</sup>
Przekrój przyłączanego przewodu jednodrutowego	1...25mm <sup>2</sup>

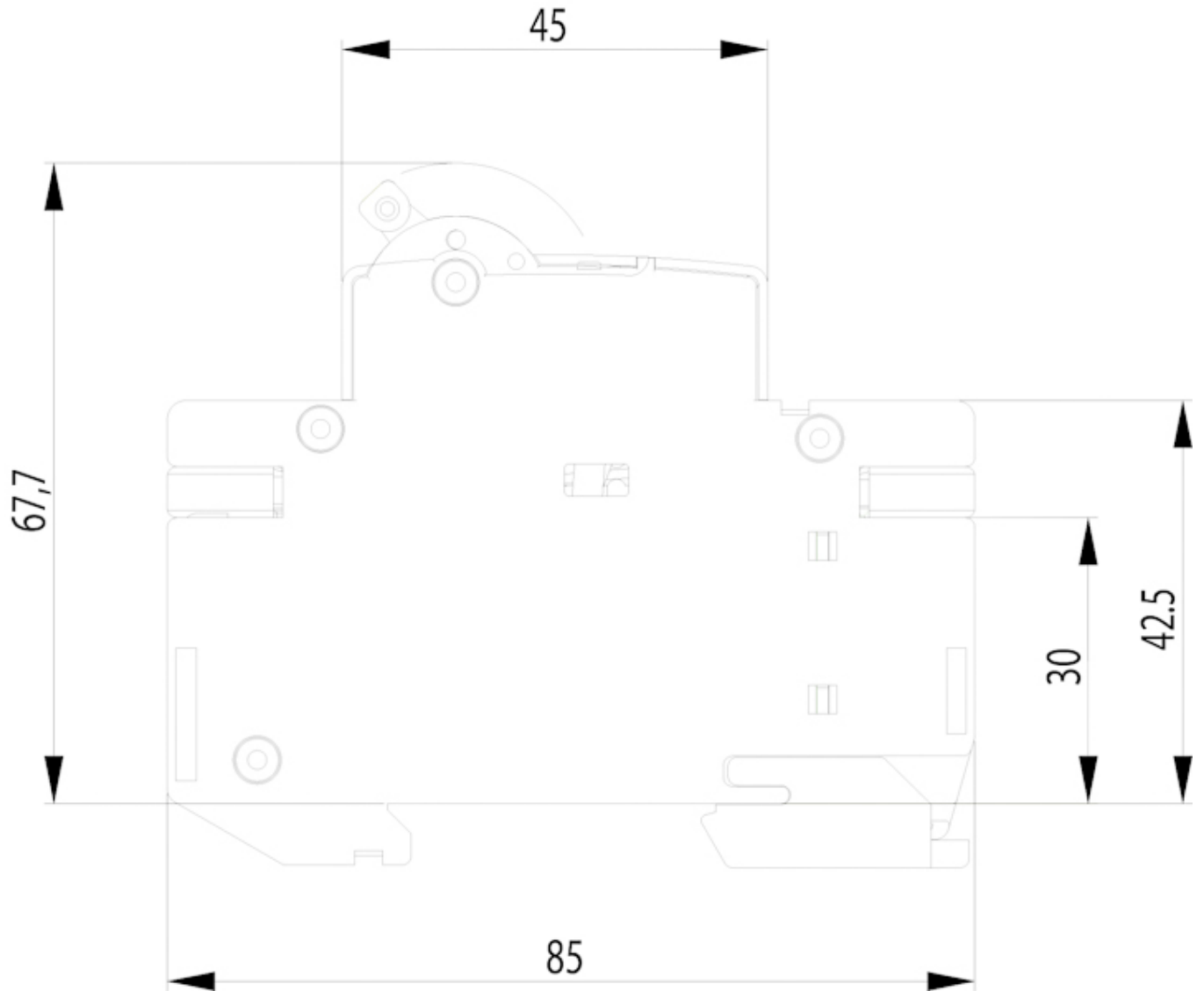
# Charakterystyka prądu ograniczonego



# Charakterystyka



## Rysunek wymiarowy

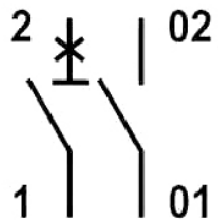


## Symbol/Połączenie

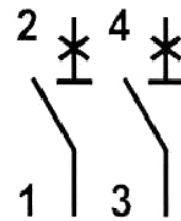
1P



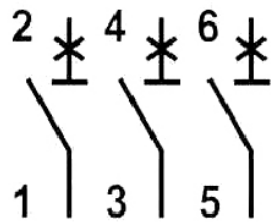
1P+N



2P



3P



3P+N

