


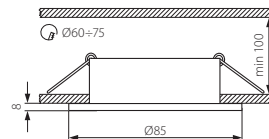
Szczelna oprawa sufitowa / Ceiling lighting tight fitting



MARIN CT-S80-C



MARIN CT-S80-SN



MARIN CT-S80-AB

- ▶ obudowa: blacha stalowa / osłona: szkło
- ▶ casing: steel sheet / enclosure: glass

Kanlux		
MARIN CT-S80-AB	04710	patynowany miedź / antic brass
MARIN CT-S80-C	04703	chrom / chrome
MARIN CT-S80-SN	04704	satynowy nikiel / satin nickel

--	--	--	--	--	--	--	--	--	--	--	--	--	--

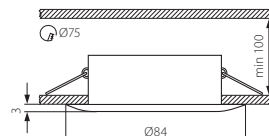
podwyższona odporność na wnikanie wilgoci i pyłu / przeznaczone do pracy w miejscach o zwiększonej wilgotności, np. w łazienkach
 increased resistance to humidity and dust penetration / for operation in increased-humidity locations, e.g. bathrooms

Szczelna oprawa sufitowa / Ceiling lighting tight fitting

QULES CT



QULES CT-DS83-SN



- ▶ obudowa: odlew stopu aluminium / osłona: szkło
- ▶ casing: aluminum alloy cast / enclosure: glass

Kanlux		
QULES CT-DS83-SN	04706	satynowy nikiel / satin nickel

--	--	--	--	--	--	--	--	--	--	--	--	--	--

podwyższona odporność na wnikanie wilgoci i pyłu / przeznaczone do pracy w miejscach o zwiększonej wilgotności, np. w łazienkach
 increased resistance to humidity and dust penetration / for operation in increased-humidity locations, e.g. bathrooms